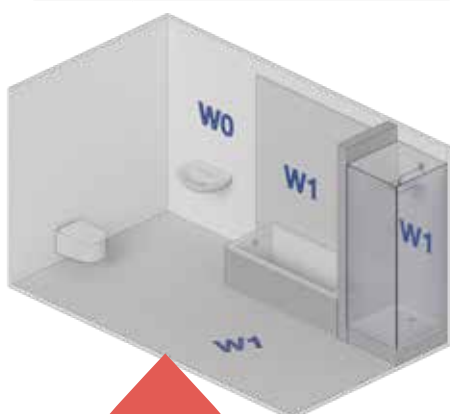


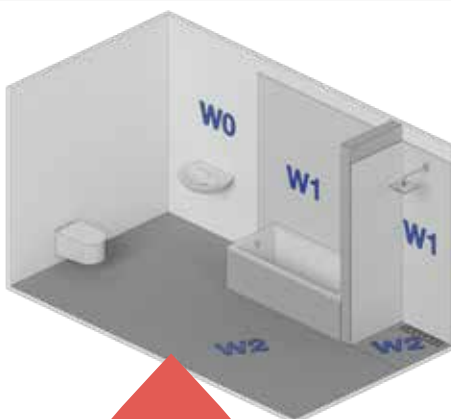
CLASSES D'EXPOSITION À L'EAU

Pour savoir comment rendre les parois, les angles et les joints **100 % étanches** dans une pièce humide, il est important de comprendre le principe de la norme allemande **DIN 18534 d'étanchéité pour les espaces intérieurs**. Les **classes d'exposition à l'eau (W0 > W3)** sont déterminées en fonction du **niveau d'exposition à l'eau** de la zone correspondante.

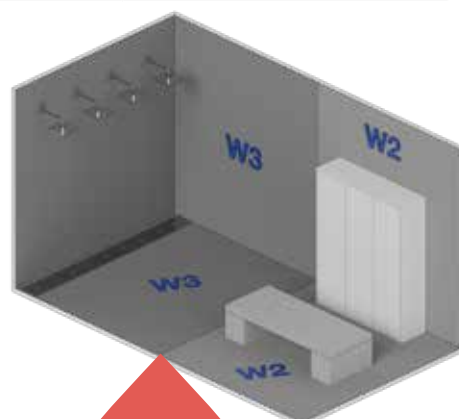
Classe	Exposition à l'eau	Exemples d'application	Recommandé par iSOX
W0	faible Surfaces soumises uniquement à des projections d'eau.	<ul style="list-style-type: none"> • Surfaces murales dans les salles de bains, à l'exception de l'espace de douche • Crédence des cuisines privées • Sols des pièces d'habitation sans évacuation 	<ul style="list-style-type: none"> • Panneau de construction iSOX • BOTAMENT Multiproof
W1	moyenne Surfaces fréquemment exposées aux éclaboussures, mais sans exposition prolongée à des accumulations d'eau, ou à l'eau de distribution.	<ul style="list-style-type: none"> • Surfaces murales au-dessus des baignoires et dans les douches, salles de bains • Sols des pièces d'habitation avec évacuation • Sols des salles de bains avec ou sans évacuation, non exposés à des quantités d'eau importantes provenant de l'espace de douche 	<ul style="list-style-type: none"> • Panneau de construction iSOX • BOTAMENT Multiproof • Natte d'étanchéité 0.2 iSOX • BOTAMENT MD1 • BOTAMENT MD2
W2	élevée Surfaces fréquemment exposées aux éclaboussures et/ou à l'eau de distribution ; pour les sols, accumulations d'eau temporaires.	<ul style="list-style-type: none"> • Surfaces murales des douches dans les espaces publics tels que les centres sportifs • Sols des pièces avec des douches à l'italienne • Sols avec évacuations et/ou caniveaux de douche 	<ul style="list-style-type: none"> • Panneau de construction iSOX • BOTAMENT Multiproof • Natte d'étanchéité 0.2 iSOX • BOTAMENT MD1 • BOTAMENT MD2
W3	très élevée Surfaces très fréquemment exposées aux éclaboussures et/ou à l'eau de distribution. Surfaces soumises à des processus de nettoyage intensifs ; fortes accumulations d'eau.	<ul style="list-style-type: none"> • Margelles de piscines • Douches dans les stades sportifs et/ou les espaces commerciaux • Surfaces sur des sites industriels (blanchisseries, brasseries, cuisines industrielles...) 	<ul style="list-style-type: none"> • Panneau de construction iSOX • BOTAMENT Multiproof • Natte d'étanchéité 0.2 iSOX • BOTAMENT MD1 • BOTAMENT MD2



Salle de bains avec baignoire, bac de douche et cloisons de douche



Salle de bains avec baignoire et douche à l'italienne avec cloisons de douche ouvertes



Douche dans les stades sportifs, les espaces commerciaux et les centres de bien-être